

International Live Venous Symposium 2023

17-18 Novembre, Lamezia Terme (Italia)

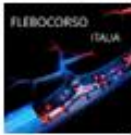
Presidente del Congresso: Christian Baraldi



LEARNING

TRAINING

MAKING



NETWORK

COOPERATION

HANDS ON TRAINING (PHLEBOCOURSE) durante l'iLVs



COORDINAMENTO DELL'EVENTO A CURA DELLA
VEIN CLINIC DEL DR. BARALDI E STUDIO MICHELANGELO
PATROCINATO DA



ACSC, AMFYL, CEFYL-SEACV, COBOFLIN, CRI Regione Calabria, FORUM VENOSO
LATINOAMERICANO, FRENCH SOCIETY OF PHLEBOLOGY (SFP), IUA, OPI Catanzaro, SIDV,
SIMV, SOPFYL, VLU, V-WIN Foundation



Croce Rossa Italiana
Comitato Regionale Calabria



SOCIÉTÉ
FRANÇAISE DE
Phlébologie



iLVs 2023 CON OPINION
LEADERS MONDIALI



AMELVI Srl

Events e Congresses

Via Melchiorre Jannelli 25

88100 Catanzaro - Italy

P.IVA 03527620797

Tel. +393511795053 +393272826936

amelvisrl@hotmail.com

PROMO.dea.srl

Via D. Mottola D'Amato 12A

88100 Catanzaro - Italy

Tel. 0961753302

3357223147

info@promodea.it

Razionale

L'obiettivo principale è quello di educare e ispirare:

Dopo il successo della prima edizione online di iLVS nel 2021 e dopo la seconda edizione ibrida nel 2022, ho pensato di darle seguito organizzerò un evento formativo faccia a faccia completo di workshop dal vivo. All'evento parteciperanno illustri specialisti internazionali, contribuendo così alla realizzazione di un evento unico. Ogni partecipante potrà dialogare direttamente con gli esperti. Nei workshop pratici, i tutor instruiranno e guideranno i partecipanti durante ogni sessione di formazione, fornendo un feedback su ogni apprendimento.

L'obiettivo del COGRESS è quello di tracciare il percorso diagnostico e terapeutico da seguire nel paziente con malattia venosa cronica (MVC) e linfatica, seguendo la formula della Formazione Pratica, ovvero "insegnare ad apprendere fornendo un'esperienza reale, permettendo al partecipante di poter applicare quanto appreso, creando un senso di empowerment" in ambito flebologico. Particolare importanza viene data alla stretta collaborazione tra i diversi specialisti coinvolti nel trattamento del paziente e il medico di base. L'interesse di iLVS è il coinvolgimento del medico partecipante nelle varie fasi del percorso diagnostico-terapeutico del paziente con malattia venosa, linfatica e ulcerosa. Pertanto, ampio spazio sarà dedicato alla parte pratica con dimostrazioni sull'utilizzo di strumenti diagnostici e terapeutici quali eco-color-Doppler, laser, scleroterapia/sclerofoam, accesso venoso e bendaggio compressivo; infine, ogni partecipante sarà coinvolto nel percorso flebologico e linfologico che il paziente dovrà seguire fino all'intervento chirurgico. Per la flebologia, come per altre discipline, si applica oggi il concetto di multidisciplinarietà, caratterizzato dalla complicità tra professionisti medici, farmaceutici e paramedici; in questo modo, è possibile raggiungere meglio un obiettivo comune: una migliore qualità di vita per il paziente, migliorando non solo le condizioni clinico-funzionali ma anche quelle estetiche, soprattutto nelle donne, attraverso l'utilizzo delle più recenti metodiche mini-invasive. Il programma di formazione offrirà sessioni/workshop dal vivo.

Ogni persona può partecipare al Simposio venoso internazionale il Live svolgendo un programma di formazione completo di 2 giorni.

I certificati di partecipazione saranno disponibili per tutti i partecipanti.

L'iLVS mira a raggiungere l'obiettivo prefissato grazie al grande lavoro svolto dalle persone che lavorano per realizzarlo, dai docenti e dagli sponsor che danno il loro sostegno incondizionato.

L'iLVS ospiterà sessioni su:

- Casi dal vivo - Casi interessanti - Workshop satelliti/simposi - Workshop sponsorizzati in modo indipendente.

Faremo del nostro meglio per soddisfare le esigenze di tutti i partecipanti e degli sponsor e ci auguriamo che l'edizione dal vivo consenta a un maggior numero di partecipanti di imparare con gli stard della formazione pratica.

L'iLVS ha ritenuto di dare un Premio "iLVS 2023 FOR YOUNG" in occasione del congresso da assegnare alla migliore comunicazione il cui primo autore sia partecipante under 40. La premiazione avverrà il 17 Novembre. Il miglior lavoro verrà pubblicato in extenso sulla rivista "acta Flebologica" e verrà attribuito all'autore anche, quale premio, un Epivein 3D (transilluminatore articolato) del valore di € 1.000,00.

Christian Baraldi, MD



AMELVI Srl

Events e Congresses

Via Melchiorre Jannelli 25

88100 Catanzaro - Italy

P.IVA 03527620797

Tel. +393511795053 +393272826936

amelvisrl@hotmail.com



Via D. Mottola D'Amato 12A

88100 Catanzaro – Italy

Tel. 0961753302

3357223147

info@promodea.it



International Live Venous Symposium 2023

17-18 Novembre, Lamezia Terme - IT



Programma

Evento ECM n. 858-394765, 13,3 crediti



Christian Baraldi
Presidente del Congresso

COMITATO SCIENTIFICO



Pierluigi Antignani (ITA)



Kurtis Kim (USA)



Luis René Arias Villarroel (BOL)



Maurizio Pagano (ITA)




Oscar Bottini (ARG)



Rodrigo Rial (ESP)




Javier Garcia Mingo (ESP)



Michele Ruggiero (ITA)




Sergio Giancesini (ITA)



Angelo Scuderi (BRA)



Ernesto Intriago (ECU)



Javier Serralde Gallegos (MEX)



Nicolas Neaume (FRA)



Tommaso Spina (ITA)

COMITATO ORGANIZZATORE:

Christian Baraldi, Michele Ruggiero, Giulio Caputo (Studio Michelangelo Lamezia).



AMELVI Srl

Eventi e congressi

Via Melchiorre Jannelli 25

88100 Catanzaro - Italy

P.IVA 03527620797

Tel. +393511795053 +393272826936

amelvisrl@hotmail.com



Via D. Mottola D'Amato 12A

88100 Catanzaro - Italy

Tel. 0961753302

3357223147

info@promodea.it

✓ SESSIONE I: Inquadramento flebologico.

CHAIRMAN: CHRISTIAN BARALDI (ITA), MAURIZIO PAGANO (ITA)

MODERATORI: NICOLA MOLLI (ITA), FERNANDO MARTÍNEZ IRIGOYEN (SLV), PIERLUIGI ANTIGNANI (ITA).

- **8:30**
Presentazione del Congresso: CHRISTIAN BARALDI
Saluti dalle Autorità MICHELE COMITO, GIOVANNI CUDA
- ♦ **9:00 - 9:15**
La valutazione clinica del paziente flebopatico: cosa cercare? F.GEOVANY SOTO (MEX)
- ♦ **9:15 - 9:30**
Le fasi dello studio emodinamico. JAVIER PERÉZ MONREAL (ESP)
- ♦ **9:30 - 9:45**
Imaging per il mappaggio venoso: how to do it. MAURO PINELLI (ITA)
- ♦ **9:45 - 10:00**
Reflussi patologici e patogeni. MAURIZIO PAGANO (ITA)
- ♦ **10:00 - 10:15**
Update sulla terapia medica flebologica e trattamento della trombosi venosa superficiale. TOMMASO SPINA (ITA)
- ♦ **10:15 - 10:30**
Come gestire la trombosi venosa profonda: DOACs, Eparine e Fondaparinux. Quale e quando? PIERLUIGI MOLLO (ITA)
- ♦ **10:30 - 10:45**
Informazione e disinformazione nella malattia venosa cronica. SERGIO GIANESINI (ITA)
- ♦ **10:45 - 11:00** **SHOWROOM E BREAKROOM**
- ♦ **11:00 - 11:15**
Insufficienza venosa pelvica: quale la definizione attuale? KURTIS KIM (USA)
- ♦ **11:15 - 11:30**
Malattie non trombotiche del circolo venoso profondo (Sindrome di May-Thurner, sindrome dello schiaccianoci, SMAS e MALS): come procedere e perché. MARK GARCIA (USA)
- **11:30 - 11:45**
Accesso venoso periferico ecoguidato e PICCs: how to do it. PAOLO MARINARO (ITA)
- **11.45 - 12.15**
Discussione. WASSILA TAHA (EGY), CRISTINA FEIJOO (ESP), GIOVANNI VACCARO (ITA).



AMELVI Srl

Eventi e congressi

Via Melchiorre Jannelli 25

88100 Catanzaro - Italy

P.IVA 03527620797

Tel. +393511795053 +393272826936

amelvisrl@hotmail.com



Via D. Mottola D'Amato 12A

88100 Catanzaro – Italy

Tel. 0961753302

3357223147

info@promodea.it

17 Novembre, 1st day

✓ SESSIONE II: Trattamenti Venosi Mininvasivi.

CHAIRMAN: ANGELO SCUDERI (BRA)

MODERATORI: FILIPPO BENEDETTO (ITA), GIUSEPPE MALCHIODI (ITA), JAVIER GARCIA MINGO (ESP).

• 12:15 - 12:30

Schiuma sclerosante con Polidocanolo/Sodio Tetradecil Solfato (TDS): come e Quando? MARIO SICA (FRA)

• 12:30 - 12:45

Schiuma sclerosante: quali sono le complicanze e come evitarle. LUIS RENÉ ARIAS VILLARROEL (BOL)

• 12:45 - 14:00

SHOWROOM E LUNCH

• 14:00 - 14:15

RF: tips e tricks. RODRIGO RIAL (ESP)

• 14:15 - 14:30

Tecniche laser e ibride: tips and tricks. CHRISTIAN BARALDI (ITA)

• 14:30 - 14:45

Colla di cianoacrilato. Quando e come? NICOLAS NEAUME (FRA)

• 14:45 - 15:00

MOCA/Flebogrif e nuove tecniche: Quando e come? JAVIER SERRALDE GALLEGOS (MEX)

• 15:00 - 15:15

La chirurgia tradizionale nel 2023: spazi e prospettive. VINCENZO STRATI (ITA)

• 15:15 - 15:30

Flebologia estetica (anche eco-guidata). NORASANCHEZ (MEX)

• 15:30 - 15:45

Sclerofoam nelle emorroidi: quando, come e perché. GAETANO GALLO (ITA)

• 15:45 - 16:00

COLLEGAMENTO CON I WORKSHOPS.

• 16:00 - 16:30

Discussione. BIAGIO BONFIGLIO (ITA), MATTHIEU JOSNIN (FRA), JAVIER ALVAREZ (ESP).

• 16:30 - 16:45

SHOWROOM E BREAKROOM

16:45 - 17:45

✓ SESSIONE III: Tavola rotonda Latinamericana. Consensus Conference sul Mappaggio Venoso.

CHAIRMEN: LUIS RENÉ ARIAS VILLARROEL (BOL), OSCAR BOTTINI (ARG)

PARTICIPANTI: CHANTAL AGUERO (PRY), FRANCO ARIAS (ARG), ALEJANDRO BORODA (ARG), NATHALIA CARDOSO (BRA), SERGIO GARBARZ (ARG), ERNESTO INTRIAGO (ECU), ALVARO ORREGO (CHL), FANNY RODRIGUEZ SANTOS (ARG), ANGELO SCUDERI (BRA), JORGE SEGURA (ARG), JAVIER SERRALDE GALLEGOS (MEX), CARLOS SIMKIN (ARG).

17:45 - 18:45

✓ SESSIONE IV: Questioni aperte in Flebologia. Tavola rotonda di International Union of Angiology (IUA) e v-WIN Foundation.

CHAIRMEN: PIERLUIGI ANTIGNANI (ITA), SERGIO GIANESINI (ITA)

PARTICIPANTI: AYMAN FAKHRY (EGY), JAVIER GARCIA MINGO (ESP), EMAD HUSSEIN (EGY), ARMANDO MANSILHA (BRA), PETRAQ MUSTAQE (ALB), NORA SANCHEZ (MEX), FRANZ JOSEPH SHINGALE (GER), JORGE ULLOA (COL), CRISTIANA VITALE (GBR).

• 18:45 - 19:15

• Documento di posizionamento iLVS: gestione della MVC. EMAD HUSSEIN (EGY)
Considerazioni: PETRAQ MUSTAQE (ALB)

• 19:15 - 19:30

Discussione e Chiusura 1° giornata iLVS.

✓ SESSIONE I: Ulcere.

CHAIRMAN: GIACOMO FAILLA (ITA)

MODERATORI: FRANCESCO GIACINTO (ITA), SHKËLQIM HOXHA (ALB), RAFFAELE POLICHETTI (ITA).

◆ 8:45 - 9:00

Ulcera venosa: come trattarla? ENRICO CAPPELLO (ITA)

◆ 9:00 - 9:15

Guarigione delle ulcere venose: principi patofisiologici. ANGELO SCUDERI (BRA)

◆ 9:15 - 9:30

Ulcere difficili: nuovi trattamenti con Ozoile. MICHELE RUGGIERO (ITA)

◆ 9:30 - 9:45

Ulcere miste: Quando usare le cellule mononucleate? MASSIMO DANESE (ITA)

◆ 9:45 - 10:00

PBMNC e sostituto dermico in tecnica combinata. BARBARA DE ANGELIS (ITA)

◆ 10:00 - 10:30

Discussione. FRANCESCO CALCOPIETRO (ITA), RAVUL JINDAL (IND), PIERSEVERO ROSSI (ITA).

✓ SESSIONE II: Linfedema.

CHAIRMAN: GIUSEPPE BOTTA (ITA)

MODERATORI: LUIS RENÉ ARIAS VILLARROEL (BOL), MARIO BELLISI (ITA), AYMAN FAKHRY (EGY).

◆ 10:30 - 10:45

Linfedema e lipedema: quali le differenze e come fare diagnosi. CARLOS ARREOLA (MEX)

◆ 10:45 - 11:00

Linfedema secondario: quali terapie? BENILDE CLAUDIA AROCA (ARG)

◆ 11:00 - 11:15

SHOWROOM E BREAK ROOM

◆ 11:30 - 11:45

Bendaggio elastica e ortesi in velcro. FRANZ JOSEPH SHINGALE (GER)

◆ 11:45 - 12:00

Impianto di cellule mononucleate nel linfedema. CARLO COMANDE' (ITA)

◆ 12:00 - 12:30

Discussione. NATHALIA CARDOSO (BRA), VICTOR CANATA (PRY), FRANCESCO LIONE (ITA).

✓ SESSIONE III: Focus on...

CHAIRMAN: HELDA NAGERO (ITA)

MODERATORS: JAVIER SERRALDE GALLEGOS (MEX), NICOLA MERENDA (ITA), CARLO TALARICO (ITA).

◆ 12:30 - 12:45

La formazione del flebologo nel mondo. DANIELE BISSACCO (ITA)

◆ 12:45 - 13:00

Il paziente fragile con flebopatia e ulcere. SONIA SILVESTRINI (ITA)

◆ 13:00 - 13:15

Ruolo dell'infermiere nella clinica vascolare. ANNA CASELLA (ITA)

◆ 13:15 - 13:30

Ruolo del fisioterapista nella gestione del linfedema.

FRANCESCO SAVERIO LARAIA (ITA)

◆ 13:30 - 13:45

Documento di posizionamento iLVS: gestione delle ulcere e linfedema. LUIS ARIAS VILLARROEL (BOL)

Considerazioni: AYMAN FAKHRY (EGY)

◆ 13:45 - 14:00 Discussione. ELIA DIACO (ITA), MICHELE GRECO (ITA).

**iLVS**

International Live Venous Symposium 2023

WORKSHOPS HANDS-ON TRAINING

FRIDAY 17

◆ **15:30 - 16:30**

ECOCOLOR DOPPLER.

NORA SANCHEZ (MEX)

◆ **16:30 - 17:30**

LASER ENDOVENOSO E TRANSDERMICO - SCHIUMA SCLEROSANTE.

LUIS RENE ARIAS VILLARROEL (BOL) – CHRISTIAN BARALDI (ITA)

◆ **17:30 - 18:30**

ACCESSI VENOSI CON SIMULATORI (PICC e MIDLINE)

GIOVANNA CAVALIERE (ITA) - JAVIER GARCIA MINGO (ESP) - SANTO SOLURI (ITA)

SATURDAY 18

◆ **9:30 - 10:30**

OZOILE e ULCERE

MICHELE RUGGIERO (ITA)

◆ **10:30 - 11:30**

TECNOLOGIA HY-TISSUE: RIGENERAZIONE DELLA PELLE

CHRISTIAN BARALDI (ITA)

◆ **11:30 - 10:30**

COMPRESSIONE VENOSA E LINFATICA

JAVIER SERRALDE GALLEGOS (MEX)

ACRONIMI

MCV: malattia venosa cronica.

TVP: trombosi venosa profonda.

TVS: trombosi venosa superficiale.

EVLA: endovenous laser ablation (ablazione con laser endovenoso).

RF: radiofrequenza.

PICC: catetere venoso centrale con inserimento periferico.

DOACs: anticoagulanti orali diretti.

PBMNC: cellule mononucleate da sangue periferico.

MOCA: mechano chemical ablation.

SMAS: sindrome dell'arteria mesenterica superiore.

MALS: sindrome del legamento arcuato mediano.

CVC: catetere venoso centrale.



AMELVI Srl

Eventi e congressi

Via Melchiorre Jannelli 25

88100 Catanzaro - Italy

P.IVA 03527620797

Tel. +393511795053 +393272826936

amelvisrl@hotmail.com



Via D. Mottola D'Amato 12A

88100 Catanzaro – Italy

Tel. 0961753302

3357223147

info@promodea.it



IV SESSIONE FLEBOCORSO ITALIA: HANDS ON PHLEBO-LYMPHOLOGY AND ULCERS

SABATO 18 NOVEMBRE ORE 15-19.

FLEBOCORSO ITALIA. Dopo anni di esperienza nell'organizzazione di conferenze sotto forma di Hands on Training e corsi residenziali sul trattamento endovascolare delle vene varicose con laser e scleromousse, con l'esperienza maturata nella formazione medica flebologica, è nato FLEBOCORSO ITALIA.

Il suo scopo è quello di produrre e diffondere contenuti scientifici di qualità su argomenti rilevanti per la Flebologia, l'Ecografia Vascolare, la linfologia e la vulnologia e di ispirare e formare, aiutando medici, chirurghi, infermieri, fisioterapisti e podologi a praticare le migliori metodiche e usare i migliori presidi, per favorire la crescita professionale e garantire la migliore assistenza ai propri pazienti.

FLEBOCORSO È TOTALMENTE PRATICO con poche nozioni teoriche. Si sviluppa in moduli:

1. Diagnostica flebologica (ecocolor doppler, transilluminazione);
2. Accessi vascolari venosi (dal vivo e con simulatori);
3. Trattamenti funzionali con scleromousse con e senza ultrasuoni;
4. Trattamenti funzionali con tecniche termoablative (laser, radiofrequenza);
5. Trattamenti funzionali con tecniche ablative non termiche (Flebogrif, Colla, ...);
6. Trattamenti di flebologia estetica con scleromousse, laser e diatermocoagulazione.
7. Bendaggi e uso di tutori in velcro nel flebedema e linfedema.
8. Trattamento delle ulcere e ferite difficili.

Durante il Corso, tutti i partecipanti potranno eseguire personalmente alcune delle procedure diagnostiche e interventistiche. Ogni trattamento verrà discusso in dettaglio per evidenziare gli aspetti più rilevanti che permettono di decidere la tecnica migliore per ogni singolo caso.

Il FLEBOCORSO ITALIA si svolgerà al T HOTEL LAMEZIA a seguire l'international Live Venous Symposium 2023, con il prezioso aiuto e coordinamento del Dr. Javier Garcia Mingo e del Dr. Michele Ruggiero, in un clima di amicizia, conoscenza e sviluppo di nuove competenze.

Il FLEBOCORSO è accessibile a numero chiuso per un totale di 10 partecipanti per ogni workshop. L'iscrizione ai singoli corsi è subordinata alla disponibilità dei posti, in caso di surplus di richieste. Per iscriversi è necessario inviare una richiesta preliminare a:

Ilvs2023@christianbaraldi.it. Una volta accettata, verrà inviato il modulo di iscrizione con i dettagli del programma, le modalità di iscrizione e di partecipazione. Per ulteriori informazioni o per la pre-registrazione collegarsi al seguente link: www.amelvisrl.org.

PROGRAMMA (moduli)

1. Diagnostica flebologica (Ecocolor Doppler, transilluminazione):
Distretti vascolari Anatomia e Fisiologia (emodinamica) e reperti acustici dei vari distretti venosi degli arti inferiori.
 1. Eco-Doppler preoperatorio in soggetti con MVC;

2. Eco - Doppler preoperatorio in pazienti candidati all'intervento chirurgico;
 3. Eco - Doppler in soggetti con malattia trombotica;
 4. Eco - Doppler postoperatorio.
 5. Hands on Ecocolor Doppler.
2. Accessi vascolari venosi (con simulatori):
 1. Accessi vascolari: aspetti teorici, indicazioni e aspetti tecnici dei cateteri classificazione, materiali;
 2. Accessori essenziali per l'incannulamento venoso: transilluminatore e ultrasuoni;
 3. La puntura e procedura ecoguidata;
 4. Tecnica di incannulamento guidata dal transilluminatore;
 5. Tecnica di incannulamento ecoguidato.
 6. Simulazione dell'accesso ecoguidato e dell'impianto di CVC/PICC;
 7. Procedura laser endovenosa ecoguidata/scleromousse/flebogrif (hands on simulator).
 3. Trattamenti con scleromousse con e senza ecoguida:
 - Materiali d'uso per la schiuma sclerosante: introduttori, liquidi sclerosanti, aghi, siringhe, ecc.;
 - Uso della schiuma sclerosante con e senza ecoguida: indicazioni, limiti, tattiche e variazioni nel trattamento delle varici safeniche, extra safeniche, ricorrenti, ecc.;
 - Valutazione della dose e del volume iniettabile, vena per vena.
 - Scleromousse ecoguidata e transilluminatore sul paziente
 4. Trattamenti con tecniche termoablative (Laser) su simulatore e video:
 - Materiali di utilizzo per il trattamento endovenoso con laser: fibre, introduttori, cateteri;
 - Accesso venoso e anestesia ecoguidata;
 - Accesso ecoguidato per laser;
 - Valutazione dell'energia erogabile, vena per vena;
 - Suggerimenti e trucchi.
 - Uso del laser con guida ecografica: indicazioni, limiti, tattiche e variazioni nel trattamento di varici safeniche, extra safeniche, varici ricorrenti, ecc.
 - Il trattamento laserF endovenoso e perivenoso sul paziente (video).
 5. Trattamenti funzionali con tecniche ablative non termiche (MOCA/Flebogrif, Colla, ...) con simulatore:
 - Materiali di utilizzo per MOCA/Flebogrif e colla: cateteri, introduttori, aghi;
 - Uso del flebogrif: indicazioni, limiti, tattiche e variazioni nel trattamento delle varici safeniche ed extra safeniche;
 - Uso della colla: indicazioni, limiti, tattiche e variazioni nel trattamento delle varici safeniche, extra safeniche, ricorrenti, ecc.
 - Il Flebogrif sul simulatore e video;
 - La colla sul simulatore e video;
 - Suggerimenti e trucchi.
 6. Trattamenti di flebologia estetica con scleromousse, laser e diatermocoagulazione.
 - Materiali d'uso per la microscleroterapia con schiuma, laser e diatermocoagulazione;
 - Indicazioni, limiti, tattiche e variazioni nel trattamento delle varici reticolari e delle teleangectasie.
 - Lo scleromousse delle varici reticolari e delle teleangectasie sul paziente;
 - Il laser su varici reticolari e teleangectasie sul paziente;
 - La diatermocoagulazione delle varici reticolari e delle teleangectasie sul paziente;
 - Suggerimenti e trucchi.
 7. Bendaggi e uso di tutori in velcro nel flebedema e linfedema.

- Materiali d'uso per il bendaggio;
- Indicazioni al bendaggio;
- Tipi di bende e loro utilizzo;
- I tutori in velcro: quando usarli e come;

8. Trattamento delle ulcere e ferite difficili.

- Utilizzo dell'Ozoile nelle ferite difficili: dalla teoria alla pratica;
- Applicazione e medicazioni avanzate con Ozoile;
- Sistemi con tecnologia hy-tissue per la rigenerazione della pelle (video).

Direttore dei corsi: Dr. Christian Baraldi

Coordinatori: Dr. Christian Baraldi, Dr. Javier Garcia Mingo, Dr. Michele Ruggiero.

Conclusione del Congresso iLVS.



AMELVI Srl

Eventi e congressi

Via Melchiorre Jannelli 25

88100 Catanzaro - Italy

P.IVA 03527620797

Tel. +393511795053 +393272826936

amelvisrl@hotmail.com



Via D. Mottola D'Amato 12A

88100 Catanzaro – Italy

Tel. 0961753302

3357223147

info@promodea.it

Informazioni Generali

... Crediti ECM



L'International Live Venous Symposium 2023, cod. ECM, è accreditato per Biologo, Dietista, Educatore Professionale, Farmacista (Farmacia Ospedaliera e Farmacia Territoriale), Fisioterapista, Infermiere, Medico Chirurgo (tutte le specializzazioni), Podologo, Psicologo, Tecnico Ortopedico e Terapista Occupazionale per un numero massimo di 200 partecipanti.

Per informazioni e per effettuare la richiesta di pre-iscrizione/iscrizione al corso collegarsi al sito <https://www.livevenoussymposium.christianbaraldi.it/registrazione>

L'iscrizione dà diritto all'accesso ai lavori scientifici, al kit congressuale, pausa pranzo, attestato di partecipazione e attestato ECM*.

QUOTE DI ISCRIZIONE

Medici di Medicina Generale, Infermieri, Fisioterapisti e Podologi	GRATUITA
Soci delle Società Patrocinanti	€ 250,00 + iva22%
Non soci	€ 300,00 + iva22%
Medici in Formazione Specialistica	€ 150,00 + iva22%

Si precisa che la pre-iscrizione al corso dovrà essere validata con la firma di presenza, presso la segreteria organizzativa PROMO dea disponibile in sede congressuale, a partire dalle ore 08:00 e fino alle ore 09:00 di venerdì 17/11/2023. Superato tale orario la pre-iscrizione verrà annullata e saranno inserite le richieste in lista d'attesa.

L'accesso al corso sarà stabilito secondo l'ordine cronologico di registrazione in segreteria e avranno diritto all'acquisizione dei crediti ECM i primi 200 iscritti.

Le iscrizioni verranno accettate fino ad esaurimento dei posti disponibili e solo dietro ricevimento della scheda di iscrizione ed eventuale copia del bonifico inviate a ilvs2023@christianbaraldi.it

Il Bonifico dovrà essere intestato a:

AMELVI SRL, Intesa Sanpaolo

IBAN IT35B0306904441100000001371 (Codice Swift BCITITMM)

oppure tramite Paypal su mail: amelvisrl@hotmail.com

Causale del versamento:

"Nome e Cognome del partecipante - Iscrizione iLVS 2023"

Pagamento anticipato entro 7 giorni dalla data del congresso.

*Il rilascio dei crediti ECM è subordinato all'attenta verifica della partecipazione (90% delle ore formative) e del questionario di valutazione (superato con almeno il 75% di risposte corrette).



AMELVI Srl

Eventi e congressi

Via Melchiorre Jannelli 25

88100 Catanzaro - Italy

P.IVA 03527620797

Tel. +393511795053 +393272826936

amelvisrl@hotmail.com



Via D. Mottola D'Amato 12A

88100 Catanzaro – Italy

Tel. 0961753302

3357223147

info@promodea.it

BANDO PER L'ASSEGNAZIONE DEL PREMIO "iLVS 2023 FOR YOUNG" PER LE COMUNICAZIONI GIOVANI PRESENTATE AL CONGRESSO:

L'iLVS ha ritenuto di dare un Premio in occasione del congresso del 17-18 Novembre da assegnare alla migliore comunicazione il cui primo autore sia partecipante under 40.

In occasione del III° congresso iLVS, viene, pertanto, indetto il bando per i PREMIO "iLVS 2023 FOR YOUNG" che sarà assegnato alla comunicazione ritenuta meritevole in base allo spessore scientifico ed al suo apporto innovativo nell'ambito flebologico. La commissione giudicatrice sceglierà il miglior lavoro che verrà pubblicato in extenso sulla rivista "acta Flebologica", attribuendo all'autore anche quale premio un Epivein 3D (transilluminatore articolato) del valore di € 1.000,00.

DETTAGLIO SESSIONI RELAZIONI A TEMA LIBERO E PREMIO "iLVS 2023 FOR YOUNG"

nella giornata di apertura del congresso, giorno 17 Novembre, è prevista la sessione aperta solo agli under 40, in cui saranno presentate le relazioni selezionate per il PREMIO "iLVS 2023 FOR YOUNG". Le relazioni selezionate a tema libero sono previste nel giorno stesso a seguire.

NORME PER LA PREPARAZIONE DELL' ABSTRACT:

- NOME DEL FILE: si prega di nominare il file con cognome del primo autore.
- CARATTERE: times new roman, corpo 12.
- INTERLINEA: singola.
- LUNGHEZZA MASSIMA: 400 parole.
- TITOLO DELL'ABSTRACT: in lettere maiuscole (es. LA SINDROME POST-TROMBOTICA).
- AUTORI: nome e cognome per esteso (es. Mario Rossi).
- AUTORE UNDER 40: deve essere indicato come primo.
- AUTORE SPEAKER: nome e cognome per esteso (es. Mario Rossi).
- ISTITUTI di APPARTENENZA, CITTA': indicare le strutture ospedaliere/universitarie/case di cura/ e/o città di appartenenza di tutti gli autori.
- ABBREVIAZIONI: usare solo le abbreviazioni comuni o indicare le parole per esteso.
- GRAFICI, TABELLE E FIGURE: 1 grafico, 1 tabella, 1 figura salvati in JPEG non > 200 Kbyte.
- SCHEMA: Scopo del lavoro, Materiali e Metodi, Risultati, Conclusioni, Bibliografia.

REGOLE DI INVIO ABSTRACT:

- gli abstract devono essere inviati entro e non oltre il giorno 15 Ottobre 2023 all'indirizzo ilvs2023@christianbaraldi.it, specificando nel campo "oggetto" iLVS 2023 FOR YOUNG o relazione a tema libero, il nome dell'autore ed il titolo del lavoro.
- gli abstracts inviati in versione cartacea, sia via fax che per posta, non verranno presi in considerazione.
- gli abstract inviati entro i termini previsti verranno giudicati da una apposita commissione in base all'ordine di arrivo, all'attinenza, originalità e valore scientifico. Gli autori degli abstract approvati riceveranno una mail di accettazione. L'inclusione della comunicazione nel Programma e la sua presentazione al congresso sarà subordinata all'iscrizione dello speaker all'iLVS 2023.
- la mancata iscrizione comporterà automaticamente l'esclusione d'ufficio del lavoro.
- per la partecipazione al "iLVS 2023 FOR YOUNG" può essere inviato un solo lavoro.

REGOLE DI PRESENTAZIONE DELLE RELAZIONI SELEZIONATE:

le relazioni verranno presentate all'interno dell'apposita sessione durante il congresso seguendo le seguenti regole:

- ✓ tempo massimo di esposizione 5 min;
- ✓ presentazione in formato Power-Point;
- ✓ dovranno comprendere i seguenti aspetti del lavoro: Obiettivi, Materiali e Metodi, Risultati e Considerazioni;
- ✓ potranno contenere immagini e/o brevi filmati.



AMELVI Srl

Eventi e congressi

Via Melchiorre Jannelli 25

88100 Catanzaro - Italy

P.IVA 03527620797

Tel. +393511795053 +393272826936

amelvisrl@hotmail.com



Via D. Mottola D'Amato 12A

88100 Catanzaro – Italy

Tel. 0961753302

3357223147

info@promodea.it

SPONSORS

PLATINUM



PREMIER



GOLD



SILVER



WORK IN PROGRESS



AMELVI Srl

Eventi e congressi

Via Melchiorre Jannelli 25

88100 Catanzaro - Italy

P.IVA 03527620797

Tel. +393511795053 +393272826936

amelvisrl@hotmail.com



Via D. Mottola 12A

88100 Catanzaro - Italy

Tel. 0961753302

3357223147

info@promodea.it